



**JUERIC**  
lighting



Fan  
& light 2026



**JUERIC**  
lighting

# MARCANDO DIFERENCIAS

Es primavera.

*El frescor del cielo se siente  
como cae sobre la ciudad.*

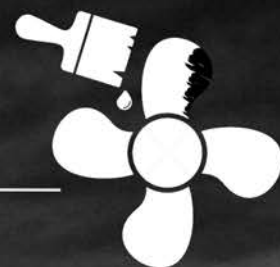
Ese frescor  
no tiene color,

*es nitido, transparente*





ESTRUCTURA METÁLICA



ASPAS COLOR



TECLA SONIDO OFF  
MOTOR DC SILENCIOSO



MOTOR 5.0  
1ª VELOCIDAD ULTRA LENTA  
3.5W

# EL AIRE Y LA LUZ EN ARMONÍA



## Nuestro compromiso

### Un nuevo reto en innovación

Cada temporada de ventilación decidimos diseñar nuevas propuestas.

Combinando los nuevos avances tecnológicos con motores de nueva generación, mejor rendimiento que equilibran las velocidades para adecuarse a cada situación.

Un compromiso constante de adaptación a las nuevas tecnologías.

Creamos ventiladores únicos de líneas refinadas que muestran acabados de alta calidad y personalidad propia.



### Innovación

Avanzando hasta nuevos conceptos de ventilación. Formas puras y armónicas.


La fusión entre lo estético y lo funcional pasa por incorporar nuevas propuestas que hagan más fácil y confortable su vida.

150g  
X


aspas

+ simetría

+ arrastre de aire




#UNIFORMIDAD  
Convertida en belleza



#COHERENCIA  
Fusión y uniformidad


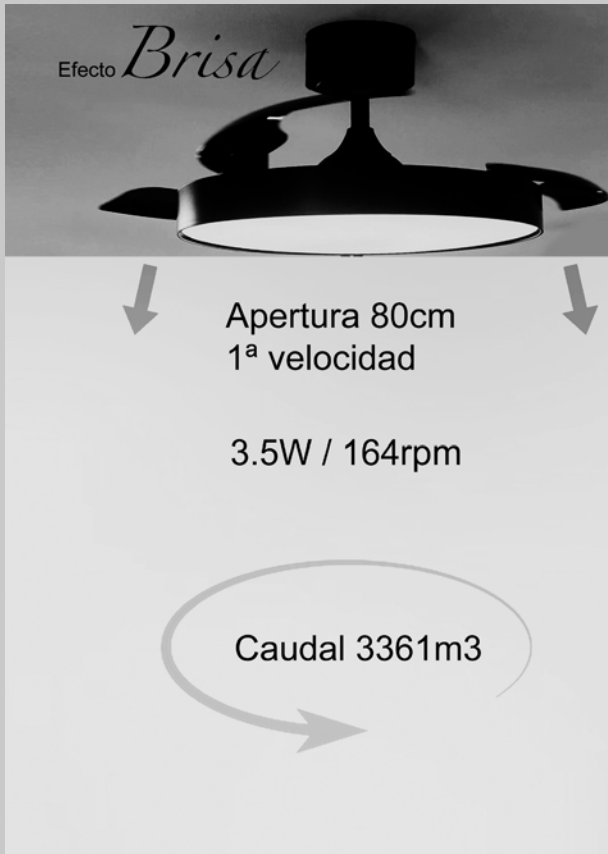
Avanzar

INNOVAR



#EFECTIVIDAD  
Estética efectiva






# Adaptación

## Para cada momento

Un flujo de aire excesivo puede llegar a incomodar.

Incorporamos en nuestros ventiladores un efecto BRISA, para esos momentos de entretiempo donde puedas percibir únicamente un frescor confortable.

Una velocidad armónica suficiente para tu confort, disminuyendo tanto el caudal de aire como el diámetro de las aspas.



## Para cada momento

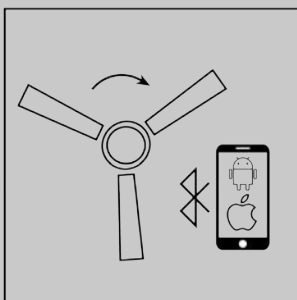
Nuestros mandos incorporan un control que silencian el testigo sonoro del ventilador.

Tu decides que opción prefieres.

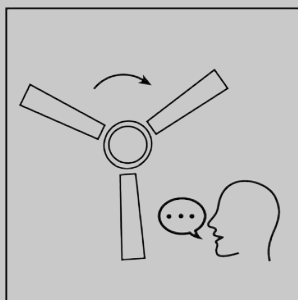
# Funcionalidad

## Fórmulas de distinción

Una estrategia de adaptación y un compromiso de mantener la calidad que caracteriza a la marca JUERIC.



GESTIÓN APLICACIÓN



GESTIÓN POR VOZ

## Conectividad

Desde el tradicional teclado del mando a distancia pasando por las opciones de control por voz, aplicación móvil y la solución del controlador en pared para espacios comunes.

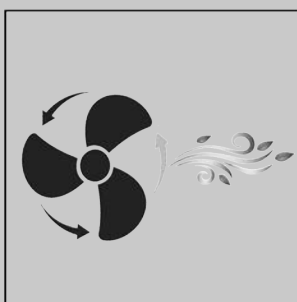
## Retractiles con diseños sólidos y sutiles

Rediseñar un tipo de ventilador muy característico y estandarizado no es tarea fácil.

Todas nuestras colecciones están montadas sobre estructuras metálicas.

Ventiladores más contemporáneos.


Las colecciones como París, Roma, Sidney o Brillant aportan un estilo homogéneo y compacto, debido a sus aspas integradas en el mismo color que el cuerpo del ventilador, junto a un elegante florón cilíndrico.



EFEECTO BRISA



ASPA BLANCA



ASPA NEGRA

# Control con voz



VOICE CONTROL


Imagina poder controlar la iluminación, la temperatura o la seguridad de tu hogar simplemente con tu voz.

Esto no solo es posible, sino que se ha convertido en una realidad accesible gracias a los avances en tecnología de reconocimiento de voz y sistemas de automatización.

Control por voz en la domótica, sus beneficios, y cómo puede ayudarte a integrar estas soluciones en tu proyecto, asegurando una experiencia fluida y eficiente.

El control por voz puede transformar tu entorno y mejorar tu calidad de vida.

Sin manos, simplemente con una serie de frases establecidas.



GESTIÓN POR VOZ

## Manos libres

TALK



# Gama Natural



**Thanos**

Pag. 15



Pag. 15



Pag. 19



**Thanos mini**

Pag. 17



Pag. 17



Pag. 21



**Trento**

Pag. 23



Pag. 25



**Stuttgart**

Pag. 27



Pag. 27



**Stuttgart Pro**

Pag. 29



**Modena**

Pag. 31



Pag. 31



**Maui**

Pag. 33



Pag. 33



**Kawai**

Pag. 35



Pag. 37


















Pag.39



**Twister**

Pag. 41













# Gama Natural


 <p><b>Sky maxi</b> Pag. 43</p>	 <p>Pag. 43</p>	 <p>Pag. 43</p>
 <p><b>Sky</b> Pag. 45</p>	 <p>Pag. 45</p>	 <p>Pag. 45</p>
 <p><b>Fly maxi</b> Pag. 47</p>	 <p>Pag. 47</p>	 <p>Pag. 47</p>
 <p><b>Fly</b> Pag. 51</p>	 <p>Pag. 51</p>	 <p>Pag. 51</p>
 <p><b>Dubai</b> Pag. 53</p>	 <p>Pag. 53</p>	 <p>Pag. 55</p>

# Gama Ceiling

 <p><b>Baku</b> Pag. 77</p>	 <p><b>Baku</b> Pag. 79</p>	 <p><b>Bulb</b> Pag. 87</p>
 <p><b>Osaka</b> Pag. 81</p>	 <p><b>Osaka</b> Pag. 83</p>	 <p><b>Bulb soportes</b> Pag. 87</p>

# Gama Retráctil

 <p><b>Sidney</b> Pag. 57</p>	 <p>Pag. 57</p>
 <p><b>Paris</b> Pag. 61</p>	 <p>Pag. 61</p>
 <p><b>Paris mini</b> Pag. 63</p>	 <p>Pag. 63</p>
 <p><b>Brilliant</b> Pag. 65</p>	
 <p><b>Niza</b> Pag. 67</p>	 <p><b>Niza mini</b> Pag. 69</p>
 <p><b>Bari</b> Pag. 71</p>	 <p><b>Bari mini</b> Pag. 73</p>
 <p><b>Roma</b> Pag. 75</p>	



# Thanos



195,95 €



10680-FAN



Aspas reversibles

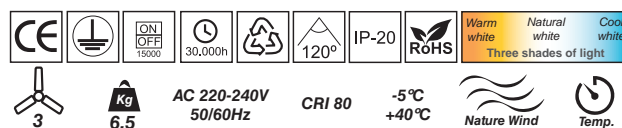
## Thanos

LED / 24W / 2400lm / 3000k-4000k-6000k

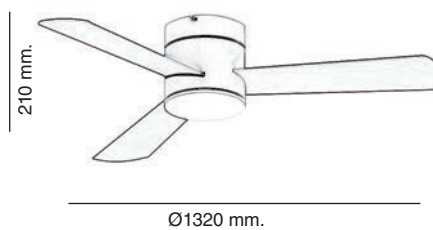
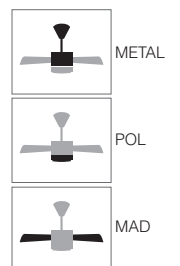
10680-FAN ○● Blanco - Haya / White - Wood



SPEED	1	2	3	4	5	6
W	3,5	7,8	14	19,9	22,5	30
RPM	115	140	163	190	215	230
Airflow (m³/h.)	3150	3775	4500	5900	6500	8200
dB	30	31	33	35	36	39



EFECTO BRISA





# Thanos mini



10679-FAN

**185,05 €**



Aspas reversibles

## Thanos mini

LED / 24W / 2400lm / 3000k-4000k-6000k

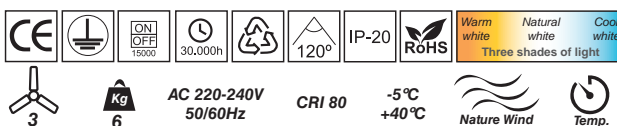
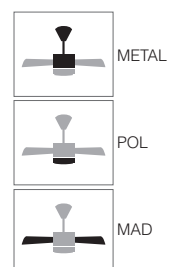
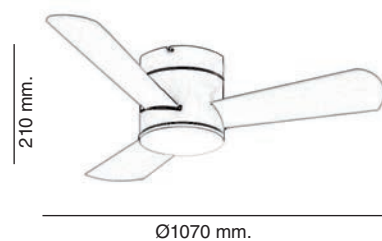
10679-FAN ○● Blanco - Haya / White - Wood



SPEED	1	2	3	4	5	6
W	3,5	7,8	14	19,9	22,5	30
RPM	115	140	163	190	215	230
Airflow (m³/h.)	2950	3675	4400	5500	6000	7200
dB	30	31	33	35	36	39



EFECTO BRISA





# Thanos **NEW**

MOTOR  
**DC**



**195,95 €**

10836-FAN



## Thanos

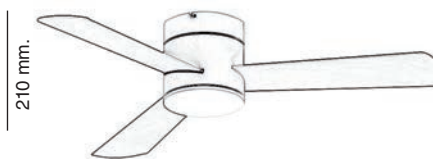
LED / 24W / 2400lm / 3000k-4000k-6000k

10836-FAN ●● Negro - Nogal / Black - Wood



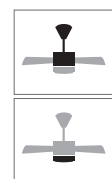
EFECTO BRISA

SPEED	1	2	3	4	5	6
W	3,5	7,8	14	19,9	22,5	30
RPM	115	140	163	190	215	230
Airflow (m³/h.)	3150	3775	4500	5900	6500	8200
dB	30	31	33	35	36	39

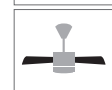


210 mm.

Ø1320 mm.



METAL



POL



MAD



# Thanos mini **NEW**



**185,05 €**



10835-FAN



Aspas reversibles

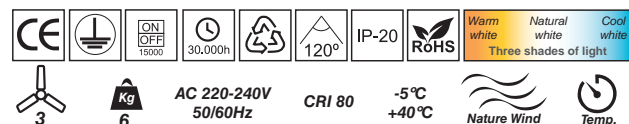
## Thanos mini

LED / 24W / 2400lm / 3000k-4000k-6000k

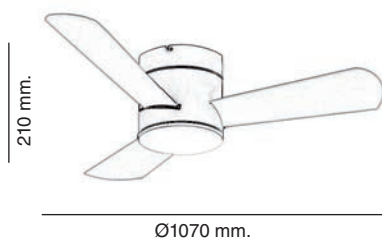
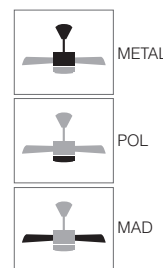
10835-FAN ●● Negro - Nogal / Black - Wood



SPEED	1	2	3	4	5	6
W	3,5	7,8	14	19,9	22,5	30
RPM	115	140	163	190	215	230
Airflow (m³/h.)	2950	3675	4400	5500	6000	7200
dB	30	31	33	35	36	39



EFECTO BRISA





# Trento **NEW**



**163,25€**

10802-FAN

**Opcional**



**24,15 €**

**Ref. 10837**  
**Kit LED Trento**  
 30W CCT 3000lm

**Trento**

LED / 30W / 3000lm / 3000k-4000k-6000k

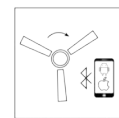
10802-FAN ○ Blanco / White



SPEED	1	2	3	4	5	6
W	7	10	13	18	29,1	39,9
RPM	99	114	125	141	164	188
Airflow (m³/h.)	3150	3775	4500	5900	6500	8200
dB	30	31	33	35	36	39



ALERTA OFF



GESTIÓN APLICACIÓN



EFECTO BRISA

Dos tamaños tija  
 20 cm 25 cm



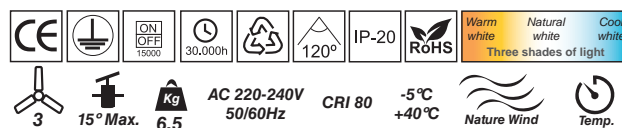
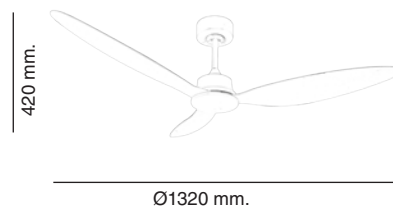
METAL



POL



ABS





# Trento **NEW**



**163,25 €**

10803-FAN

**Opcional**



**24,15 €**

**Ref. 10837**  
**Kit LED Trento**  
 30W CCT 3000lm

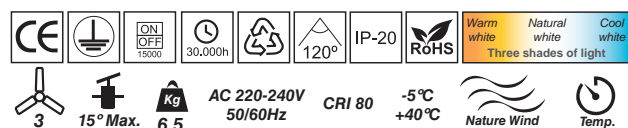
## Trento

LED / 30W / 3000lm / 3000k-4000k-6000k

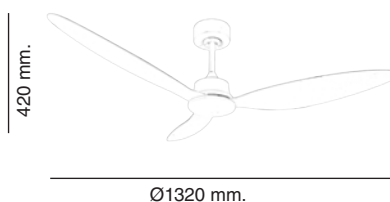
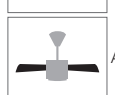
10803-FAN ●● Negro - Nogal / Black - Wood




SPEED	1	2	3	4	5	6
W	7	10	13	18	29,1	39,9
RPM	99	114	125	141	164	188
Airflow (m³/h.)	3150	3775	4500	5900	6500	8200
dB	30	31	33	35	36	39



Dos tamaños tija  
 20 cm 25 cm







**229,65 €**

10631-FAN



**229,65 €**

10630-FAN

Controlador de pared



EFECTO BRISA



Ref. 10642

Apto para control simultáneo de ventiladores

## Stuttgart

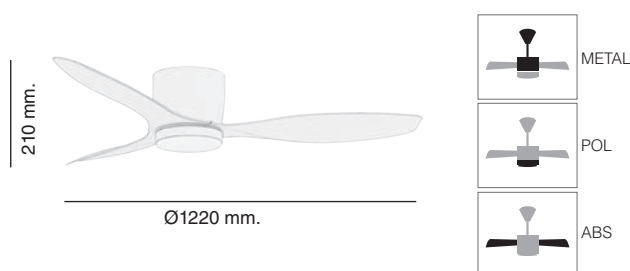
LED / 24W / 2400lm / 3000k-4000k-6000k

10630-FAN ○ Blanco / White

10631-FAN ○● Blanco - Haya / White - Wood



SPEED	1	2	3	4	5	6
W	7	13	17	25	32	40
RPM	118	140	151	170	185	200
Airflow (m³/h.)	4000	4500	5200	6500	7000	8500
dB	20	25	30	35	40	45





# Stuttgart Pro



217,65 €



10632-FAN

30,25 €

Controlador de pared



EFECTO BRISA



Ref. 10642

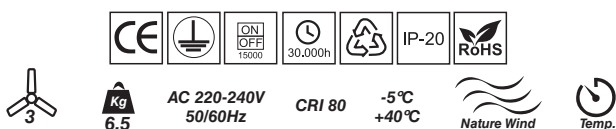
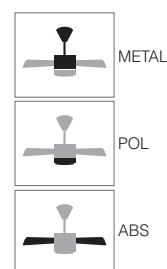
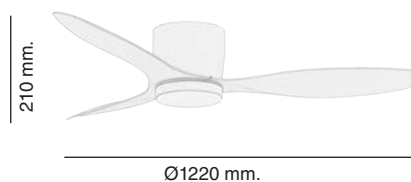
Apto para control simultáneo de ventiladores

## Stuttgart Pro

10632-FAN ○ Blanco / White



<b>SPEED</b>	1	2	3	4	5	6
<b>W</b>	7	13	17	25	32	40
<b>RPM</b>	118	140	151	170	185	200
<b>Airflow (m³/h.)</b>	4000	4500	5200	6500	7000	8500
<b>dB</b>	20	25	30	35	40	45





# Modena



241,75 €

10635-FAN



241,75 €

10636-FAN

Controlador de pared



EFFECTO BRISA



Ref. 10642

Apto para control simultáneo de ventiladores

## Modena

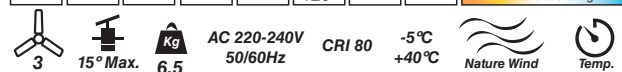
LED / 36W / 3600lm / 3000k-4000k-6000k

10635-FAN ○ Blanco / White

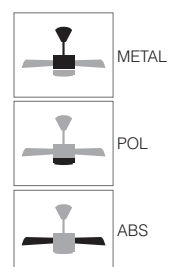
10636-FAN ● Negro / Black



SPEED	1	2	3	4	5	6
W	7	13	17	25	32	40
RPM	118	140	151	170	185	200
Airflow (m³/h.)	4000	4500	5200	6500	7000	8500
dB	20	25	30	35	40	45



Dos tamaños tija  
12 cm 25 cm





# Maui



**277,75 €**

10633-FAN



**277,75 €**

10634-FAN

## Maui

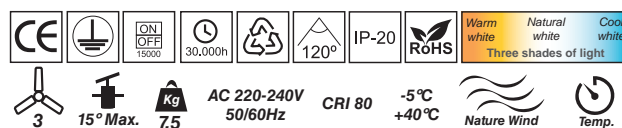
LED / 24W / 2400lm / 3000k-4000k-6000k

10633-FAN ○ Blanco / White

10634-FAN ● Negro / Black



SPEED	1	2	3	4	5	6
W	7	13	17	25	32	40
RPM	118	140	151	170	185	200
Airflow (m³/h.)	4750	5550	6500	7420	7900	9860
dB	20	25	30	35	40	45



Controlador de pared



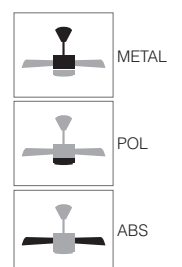
EFECTO BRISA



Ref. 10642

Apto para control simultáneo de ventiladores

Dos tamaños tija  
12 cm 25 cm







**141,55 €**

10796-FAN

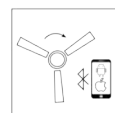
## Kawai

LED / 30W / 3000lm / 3000k-4000k-6000k

10796-FAN ○ Blanco / White



ALERTA OFF

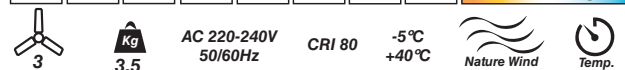


GESTIÓN APLICACIÓN



EFECTO BRISA

SPEED	1	2	3	4	5	6
W	7,9	9,8	13,9	17,9	22	30
RPM	130	188	206	224	242	260
Airflow (m³/h.)	2950	3675	5100	5590	7300	8295
dB	30	31	33	35	36	39



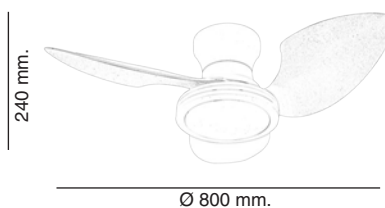
METAL



POL



ABS







**141,55 €**

10797-FAN

## Kawai

LED / 30W / 3000lm / 3000k-4000k-6000k

10797-FAN ○● Blanco - Haya / White - Wood



ALERTA OFF

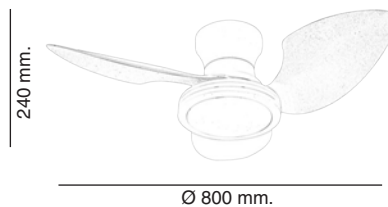
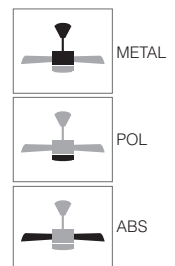


GESTIÓN APLICACIÓN



EFECTO BRISA

SPEED	1	2	3	4	5	6
W	7,9	9,8	13,9	17,9	22	30
RPM	130	188	206	224	242	260
Airflow (m³/h.)	2950	3675	5100	5590	7300	8295
dB	30	31	33	35	36	39







**141,55 €**

10798-FAN

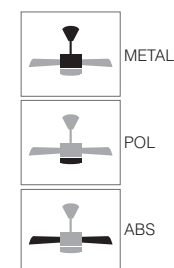
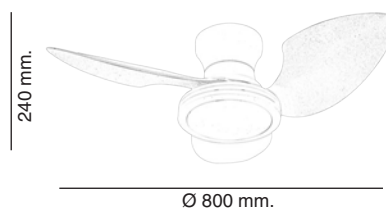
## Kawai

LED / 30W / 3000lm / 3000k-4000k-6000k

10798-FAN ●● Negro - Nogal / Black - Wood



SPEED	1	2	3	4	5	6
W	7,9	9,8	13,9	17,9	22	30
RPM	130	188	206	224	242	260
Airflow (m³/h.)	2950	3675	5100	5590	7300	8295
dB	30	31	33	35	36	39





# Twister **NEW**



**97,95 €**

10799-FAN

Con pala rosa



Con pala terracota



5+1

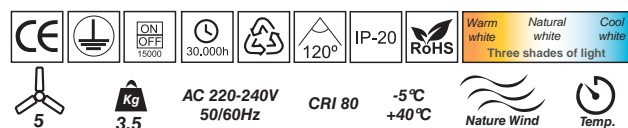
## Twister

LED / 30W / 3000lm / 3000k-4000k-6000k

10799-FAN ○ Blanco multicolor / White multicolor



SPEED	1	2	3	4	5	6
W	7,9	10	13	18	24,2	30,8
RPM	130	188	206	224	242	260
Airflow (m³/h.)	2950	3675	5100	5590	7300	8295
dB	30	31	33	35	36	39




ALERTA OFF



GESTIÓN APLICACIÓN

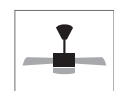


EFECTO BRISA



240 mm.

Ø 700 mm.



METAL



POL



ABS



# Sky maxi

MOTOR DC



141,55 €

10666-FAN



141,55 €

10668-FAN



141,55 €

10667-FAN

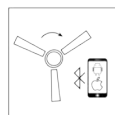
## Sky maxi

LED / 30W / 3000lm / 3000k-4000k-6000k

10666-FAN ○ Blanco / White

10667-FAN ○● Blanco - Haya / White - Wood

10668-FAN ●● Negro - Haya / Black - Wood



GESTIÓN APLICACIÓN



EFECTO BRISA

SPEED	1	2	3	4	5	6
W	8,5	11	14,5	18,8	24,2	30,8
RPM	130	188	206	224	242	260
Airflow (m³/h.)	2950	3675	5100	5590	7300	8295
dB	30	31	33	35	36	39



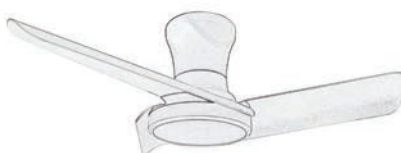
AC 220-240V  
50/60Hz

CRI 80

-5°C  
+40°C



240 mm.



Ø800 mm.



METAL



METAL



ABS





130,65€

10664-FAN



130,65€

10665-FAN



130,65€

10663-FAN

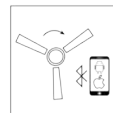
## Sky

LED / 30W / 3000lm / 3000k-4000k-6000k

10663-FAN ○ Blanco / White

10664-FAN ○● Blanco - Haya / White - Wood

10665-FAN ●● Negro - Haya / Black - Wood



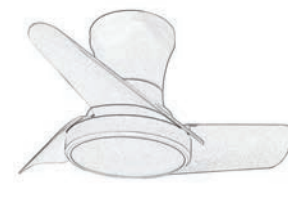
GESTIÓN APLICACIÓN



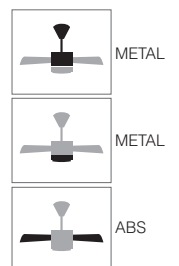
EFECTO BRISA

SPEED	1	2	3	4	5	6
W	5,1	7	13,1	19,8	24	30
RPM	150	130	260	290	320	350
Airflow (m <sup>3</sup> /h.)	2850	3600	4950	5500	7200	8150
dB	30	31	33	35	36	39

240 mm.



Ø600 mm.





# Fly maxi



140,55€



10548-FAN



10550-FAN

140,55€

140,55€



10549-FAN

8,5 W

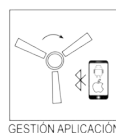
## Fly maxi

LED / 30W / 3000lm / 3000k-4000k-6000k

10548-FAN ○ Blanco / White

10549-FAN ○● Blanco - Haya / White - Wood

10550-FAN ● Negro / Black



GESTION APLICACION



EFECTO BRISA

SPEED	1	2	3	4	5	6
W	8,5	11	14,5	18,8	24,2	30,8
RPM	130	188	206	224	242	260
Airflow (m³/h.)	2950	3675	5100	5590	7300	8295
dB	30	31	33	35	36	39

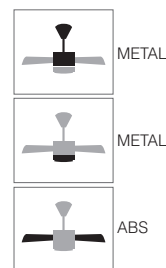



3,5 Kg

AC 220-240V  
50/60Hz

CRI 80

-5°C  
+40°C











10436-FAN

120,95€



10437-FAN

120,95€



10480-FAN

120,95€

## Fly

LED / 30W / 3000lm / 3000k-4000k-6000k

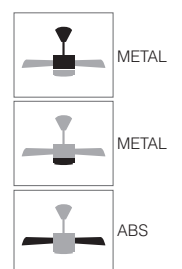
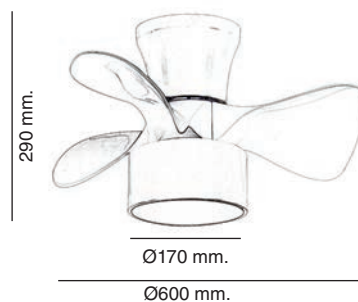
10436-FAN ○ Blanco / White

10437-FAN ○● Blanco - Haya / White - Wood

10480-FAN ● Negro / Black



SPEED	1	2	3	4	5	6
W	5,1	7	13,1	19,8	24	30
RPM	150	230	260	290	320	350
Airflow (m³/h.)	2850	3600	4950	5500	7200	8150
dB	30	31	33	35	36	39





# Dubai



141,55€



10627-FAN



10628-FAN

141,55€

## Dubai

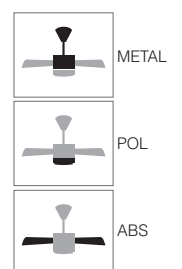
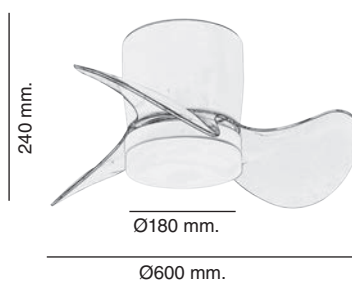
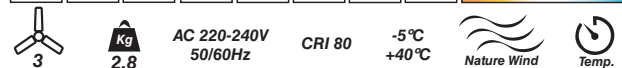
LED / 30W / 3000lm / 3000k-4000k-6000k

10627-FAN ○ Blanco / White

10628-FAN ○● Blanco - Haya / White - Wood



SPEED	1	2	3	4	5	6
W	10,1	12,9	16,4	21,1	25,5	30
RPM	205	226	249	280	310	341
Airflow (m³/h.)	2850	3600	4950	5500	7200	8150
dB	35	36	37	38	39	42





# Dubai



10629-FAN

**141,55€**

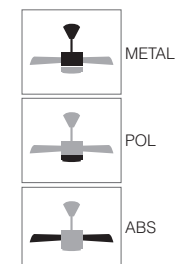
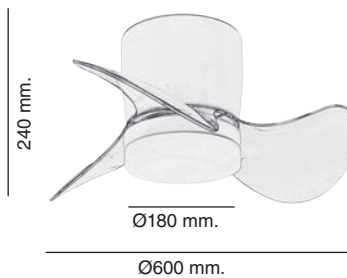
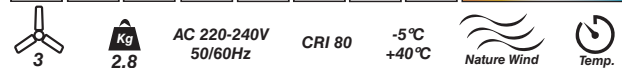
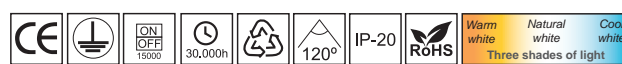
## Dubai

LED / 30W / 3000lm / 3000k-4000k-6000k

10629-FAN ● Negro / Black



SPEED	1	2	3	4	5	6
W	10,1	12,9	16,4	21,1	25,5	30
RPM	205	226	249	280	310	341
Airflow (m³/h.)	2850	3600	4950	5500	7200	8150
dB	35	36	37	38	39	42





# Sidney



ASPA BLANCA

145,15€

RESTYLING

10681-FAN



ASPA NEGRA

145,15€

10682-FAN

## Sidney

LED / 50W / 6200lm / 3000k-4000k-6000k

10681-FAN ○ Blanco / White

10682-FAN ● Negro / Black




SPEED	1	2	3	4	5	6
W	3,7	7,2	11,5	16,8	22,1	30,6
RPM	137	172	186	193	205	210
Airflow (m³/h.)	4152	4840	5742	6213	6858	7956
dB	20	30	35	35	45	45



36,35€



ALERTA OFF



GESTIÓN POR VOZ

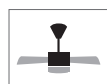
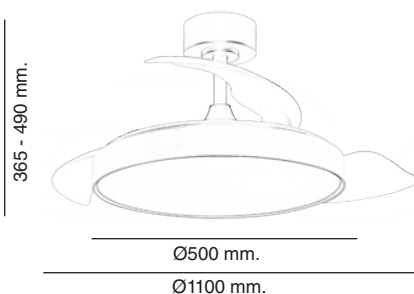


EFECTO BRISA

Kit opcional

Ref. 10839

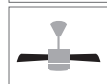
Dos tamaños tija



METAL



POL



ABS







# Paris



**145,15€**

10684-FAN



**RESTYLING**



10683-FAN

**145,15€**

## Paris

LED / 50W / 6200lm / 3000k-4000k-6000k

10683-FAN ○ Blanco / White

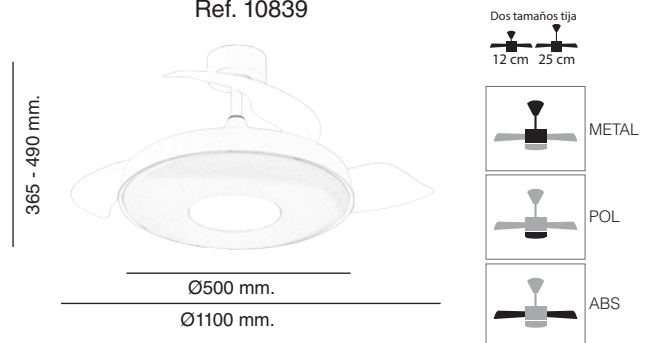
10684-FAN ○● Blanco - Haya / White - Wood



SPEED	1	2	3	4	5	6
W	3,7	7,2	11,5	16,8	22,1	30,6
RPM	137	172	186	193	205	210
Airflow (m³/h.)	4152	4840	5742	6213	6858	7956
dB	20	30	35	35	45	45



Kit opcional  
Ref. 10839





# Paris mini

NEW



141,55€



10804-FAN



10805-FAN



141,55€

## Paris mini

LED / 43W / 4950lm / 3000k-4000k-6000k

10804-FAN ○ Blanco / White

10805-FAN ○● Blanco - Haya / White - Wood

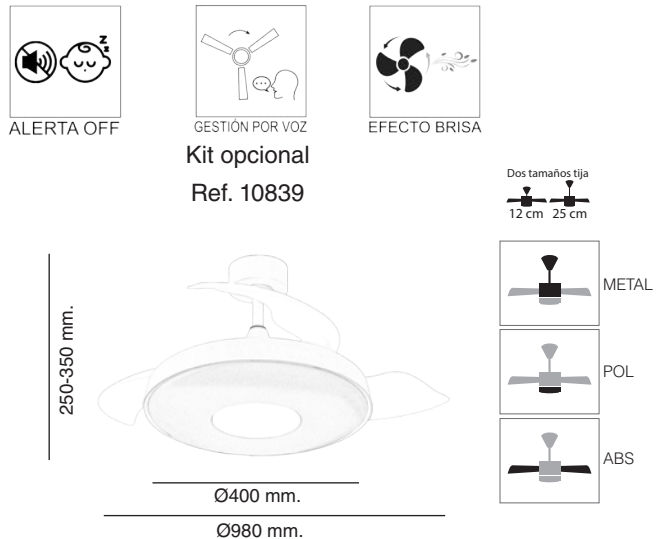
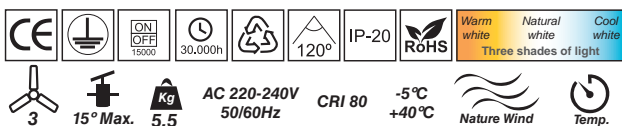


Kit opcional

Ref. 10839

Dos tamaños tija  
12 cm 25 cm

SPEED	1	2	3	4	5	6
W	3,5	7,4	11,7	16,9	22,2	30,6
RPM	164	199	218	237	243	264
Airflow (m³/h.)	3335	4455	5558	6363	7235	7499
dB	20	30	35	35	45	45





# Brilliant **NEW**

**MOTOR DC**



10806-FAN

**145,15€**

## Brilliant

LED / 50W / 6200lm / 3000k-4000k-6000k

10806-FAN ○ Blanco / White



SPEED	1	2	3	4	5	6
W	3,7	7,2	11,5	16,8	22,1	30,6
RPM	137	172	186	193	205	210
Airflow (m³/h.)	4152	4840	5742	6213	6858	7956
dB	20	30	35	35	45	45



ALERTA OFF



GESTIÓN POR VOZ



EFECTO BRISA

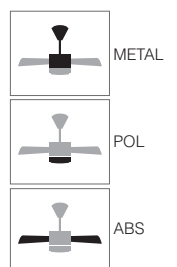
Kit opcional  
Ref. 10839

Dos tamaños tija  
12 cm 25 cm

365 - 490 mm.



Ø500 mm.  
Ø1100 mm.







10551-FAN

**RESTYLING** **108,85€**

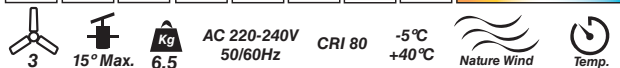
## Niza

LED / 50W / 6200lm / 3000k-4000k-6000k

10551-FAN ○ Blanco / White



SPEED	1	2	3	4	5	6
W	3,7	7,2	11,5	16,8	22,1	30,6
RPM	137	172	186	193	205	210
Airflow (m³/h.)	4152	4840	5742	6213	6858	7956
dB	20	30	35	35	45	45



ALERTA OFF

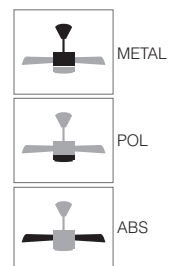
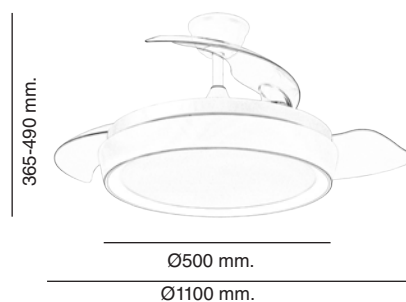


Kit opcional  
Ref. 10839



EFECTO BRISA

Dos tamaños tija  
12 cm 25 cm





# Niza mini



141,55€

10386-FAN

RESTYLING

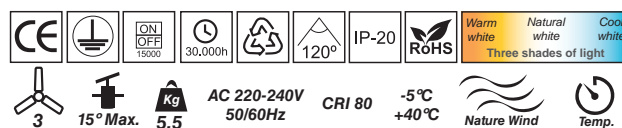
## Niza mini

LED / 43W / 4950lm / 3000k-4000k-6000k

10386-FAN ○ Blanco / White



SPEED	1	2	3	4	5	6
W	3,5	7,4	11,7	16,9	22,2	30,6
RPM	164	199	218	237	243	264
Airflow (m³/h.)	3335	4455	5558	6363	7235	7499
dB	20	30	35	35	45	45



ALERTA OFF



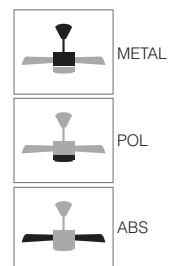
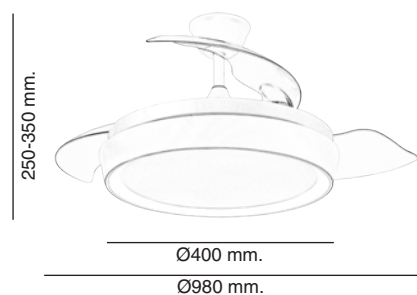
GESTIÓN POR VOZ



EFECTO BRISA

Kit opcional  
Ref. 10839

Dos tamaños tija  
12 cm 25 cm





# Bari



145,15€



10440-FAN



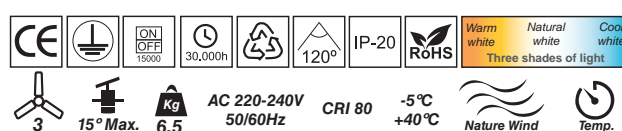
## Bari

LED / 50W / 6200lm / 3000k-4000k-6000k

10440-FAN ○● Blanco Café / White Coffee



SPEED	1	2	3	4	5	6
W	3,7	7,2	11,5	16,8	22,1	30,6
RPM	137	172	186	193	205	210
Airflow (m³/h.)	4152	4840	5742	6213	6858	7956
dB	20	30	35	35	45	45



ALERTA OFF



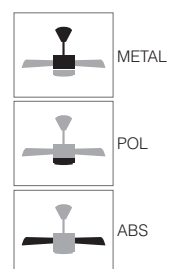
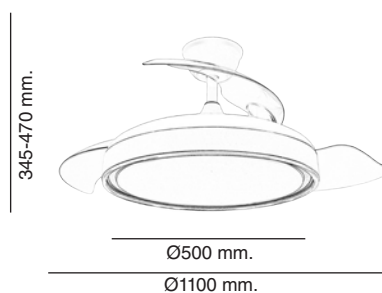
GESTIÓN POR VOZ



EFECTO BRISA

Kit opcional  
Ref. 10839

Dos tamaños tija  
12 cm 25 cm





# Bari mini



10685-FAN

**RESTYLING**

**141,55€**

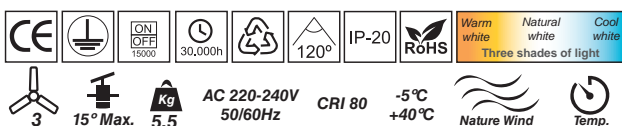
## Bari mini

LED / 43W / 4950lm / 3000k-4000k-6000k


10685-FAN ○● Blanco Café / White Coffee



SPEED	1	2	3	4	5	6
W	3,5	7,4	11,7	16,9	22,2	30,6
RPM	164	199	218	237	243	264
Airflow (m³/h.)	3335	4455	5558	6363	7235	7499
dB	20	30	35	35	45	45



ALERTA OFF



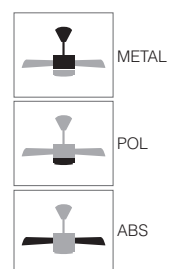
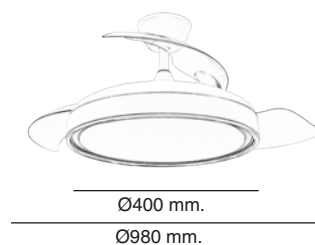
Kit opcional  
Ref. 10839



EFECTO BRISA

Dos tamaños tija  
12 cm 25 cm

365-490 mm.





# Roma



234,15€



10686-FAN

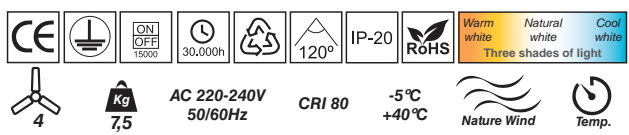
## Roma

LED / 80W / 10254lm / 3000k-4000k-6000k

10686-FAN ○ Blanco / White



SPEED	1	2	3	4	5	6
W	3,9	6,7	11,2	16,6	26,9	41,5
RPM	113	125	137	150	163	177
Airflow (m³/h.)	3753,7	5580	8214	19815	11918	13354
dB	20	25	30	35	40	45



ALERTA OFF

GESTIÓN POR VOZ

EFECTO BRISA

**XL**

CUERPO  
600MM

**Kit opcional**  
Ref. 10839

Dos tamaños tija

12 cm 25 cm



# Baku



10595-FAN

**152,35€**

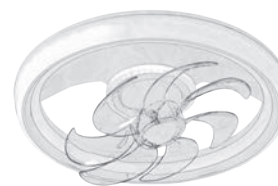
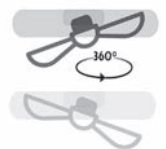
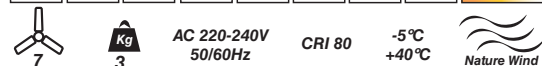
## Baku

LED / 68W / 6800lm / 3000k-4000k-6000k

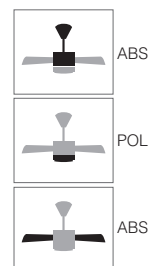
10595-FAN ○ Blanco / White



SPEED	1	2	3	4	5	6
W	2,9	5,5	8,2	10,8	15,6	20
RPM	510	610	712	807	915	1008
Airflow (m³/h.)	2100	2900	3500	4300	5200	6200
dB	25	27	28	30	38	45



Ø500 mm.





# Baku



10669-FAN

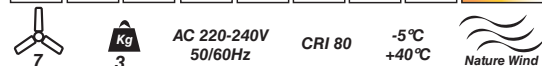
**156,85€**

## Baku


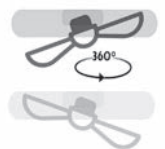
10669-FAN ○● Blanco - Haya / White - Wood



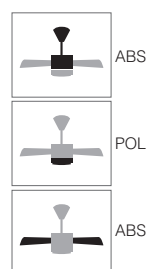
SPEED	1	2	3	4	5	6
W	2,9	5,5	8,2	10,8	15,6	20
RPM	510	610	712	807	915	1008
Airflow (m³/h.)	2100	2900	3500	4300	5200	6200
dB	25	27	28	30	38	45




EFEECTO BRISA



Ø500 mm.







10640-FAN

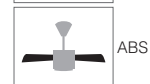

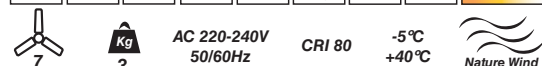
**130,65€**

## Osaka

LED / 68W / 6800lm / 3000k-4000k-6000k  
 16W Retro-iluminación / 980lm / 3000k  
 10640-FAN ○ Blanco / White



SPEED	1	2	3	4	5	6
W	2,9	5,5	8,2	10,8	15,6	20
RPM	510	610	712	807	915	1008
Airflow (m³/h.)	2100	2900	3500	4300	5200	6200
dB	25	27	28	30	38	45



Ø500 mm.



**151,45€**



10670-FAN


## Osaka

LED / 68W / 6800lm / 3000k-4000k-6000k  
 16W Retro-iluminación / 980lm / 3000k

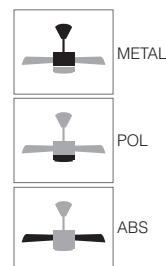
10670-FAN ○● Blanco - Haya / White - Wood



SPEED	1	2	3	4	5	6
W	2,9	5,5	8,2	10,8	15,6	20
RPM	510	610	712	807	915	1008
Airflow (m³/h.)	2100	2900	3500	4300	5200	6200
dB	25	27	28	30	38	45



Ø500 mm.



En Jueric Invest nuestra filosofía es la de tener la mayor practicidad sin perder el diseño.

BULB se puede adaptar a cualquier tipo de colgante, en este caso enlazada al colgante Manila hacen de esta pieza un producto de diseño vanguardista, elegante e innovador.

At Jueric Invest our philosophy is to have the greatest practicality without losing design.

BULB can be adapted to any type of pendant, in this case linked to the MANILA pendant.

They make this piece a product with an avant-garde, elegant and innovative design.







10654 + 10606 + 10639-FAN

# Bulb



E-27


10639-FAN



10639-FAN + 10641



10606



10607



10654

Soporte Pantalla



10641

Base Basculante

**18,15 €**

**18,15 €**

## Pantalla + Bulb

10654 + 10606 + 10639-FAN ● Arena / Sand

10654 + 10607 + 10639-FAN ● Negro / Black

## Bulb

LED / 36W / 3600lm / 3000k-4000k-6000k

10639-FAN ○ Blanco / White



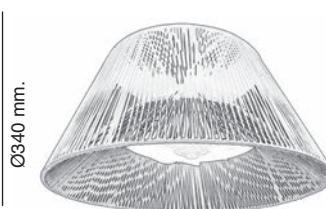
SPEED	1	2	3	4	5	6
W	4	6,9	8,8	12	14	17
RPM	743	960	1080	1160	1223	1321
Airflow (m³/h.)	1900	2500	3100	4300	4500	4750
dB	30	35	237	40	43	45



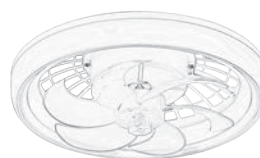
AC 220-240V  
50/60Hz

CRI 80

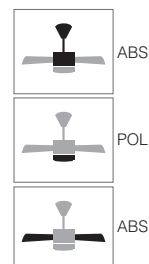
-5°C  
+40°C



Ø600 mm.



Ø330 mm.



# Símbolos



Directivas Europeas



Vida útil (horas)



Clase I



Reciclaje



Número encendidos



Ángulo de iluminación



Grado de protección IP



restricción sustancias peligrosas



3 Temperaturas de luz



Número de aspas

**CRI 80**

Índice reproducción cromática



Apto para techos inclinados

**-5°C  
+40°C**

Temperatura de trabajo



Peso



Temporizador

**AC 220-240V  
50/60Hz**

Tensión



Efecto viento natural

**MOTOR  
DC**

Motores DC



Alta luminosidad



Apto para todo el año



Luz regulable



Modos Verano / Invierno



Memoria temperatura luz



6 Velocidades



Volumen aire



Ángulo flujo aire



Memoria de velocidad



Efecto viento fuerte



Dos tamaños de tija



Bluetooth



Sistema LED Compact



App Fan lamp pro



Mando a distancia



App Ilink



RGB



Altavoz



Compatible con IOS



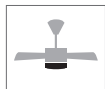
Compatible con Android



Cuerpo



5 aspas + 1 aspa



Difusor

5+1



Aspas

**XL**  
CUERPO  
600MM

Tamaño extra  
Tamaño de 600 mm.



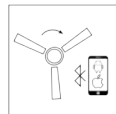
EFECTO BRISA



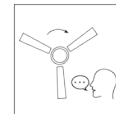
ASPAS BLANCA



ASPAS NEGRA



GESTIÓN APLICACIÓN



GESTIÓN POR VOZ



ALERTA OFF



Rediseño y renovación  
del producto

METAL

Acabado Metálico



ABS

Fabricación en ABS



POL

Polycarbonato



MAD

Madera



**JUERIC**  
lighting





[www.juericinvest.es](http://www.juericinvest.es)

Oficinas, Almacen y Showroom

Carretera de Sentmenat 61-63 Polinyà 08213 - Barcelona (Spain)

Tel. +34 93 774 11 17 - WhatsApp : +34 690 307 022 - [pedidos@juericinvest.es](mailto:pedidos@juericinvest.es)